Przekrój przez przyczółek od strony Sztabina. Skala 1:20.

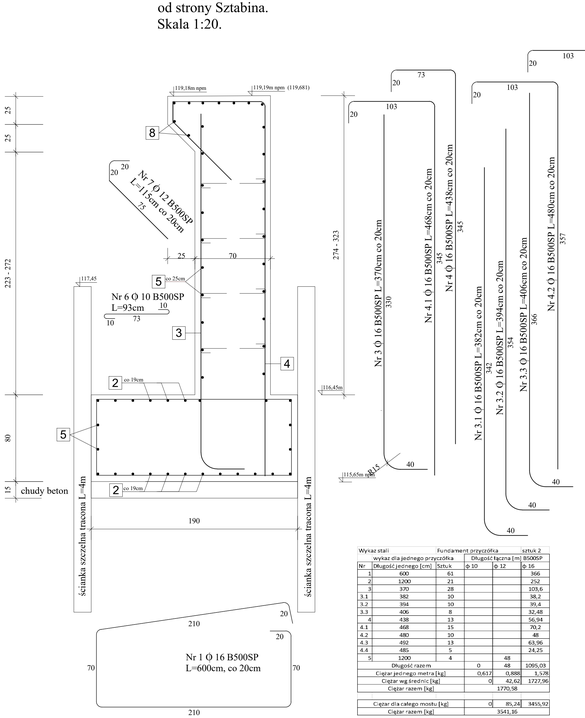

Wykaz stali	Fundament przyczółka				sztuk 2
	wykaz dla jednego przyczółka		Długość łączna [m]		B500SP
Nr	Długość jednego [cm]	Sztuk	ϕ 10	ϕ 12	ϕ 16
1	600	61			366
2	1200	21			252
3	370	28			103,6
3.1	382	10			38,2
3.2	394	10			39,4
3.3	406	8			32,48
4	438	13			56,94
4.1	468	15			70,2
4.2	480	10			48
4.3	492	13			63,96
4.4	485	5			24,25
5	1200	4		48	
Długość razem			0	48	1095,03
Ciężar jednego metra [kg]			0,617	0,888	1,578
Ciężar wg średnic [kg]			0	42,62	1727,96
Ciężar razem [kg]			1770,58		

Ciężar dla całego mostu [kg]	0	85,24	3455,92
Ciężar razem [kg]	3541,16		

Przekrój przez przyczółek od strony Mogilnic. Skala 1:20.

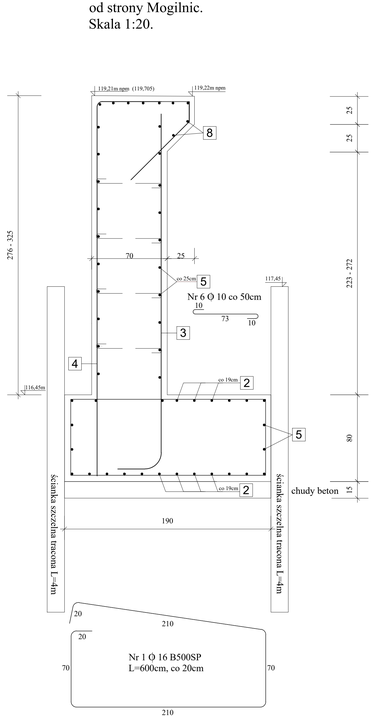

Zbrojenie od wewnątrz. Skala 1:20.

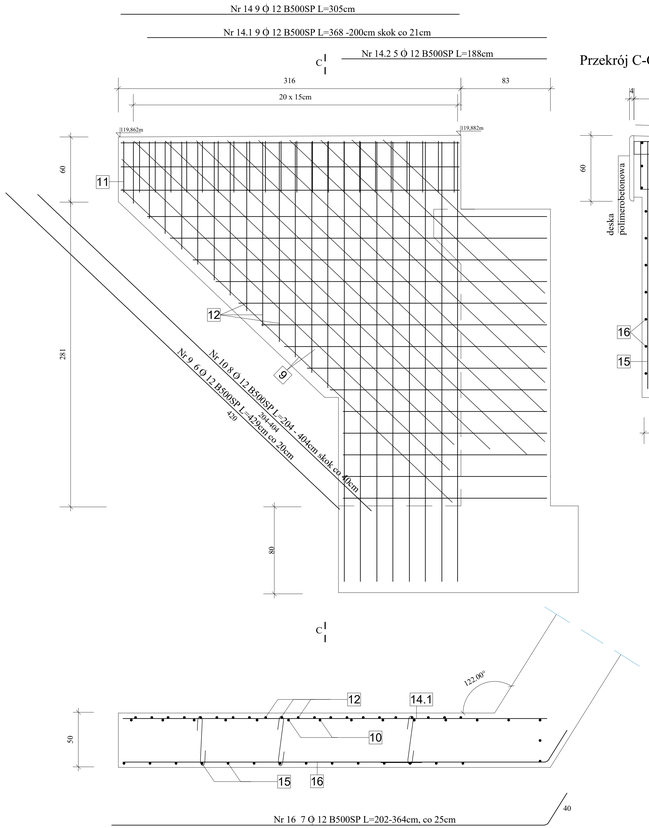

Przekrój C-C. Skala 1:20.

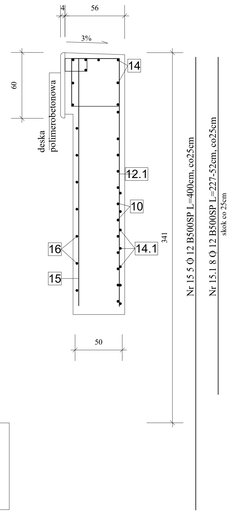

Zbrojenie skrzydełka od zewnątrz Skala 1:20.

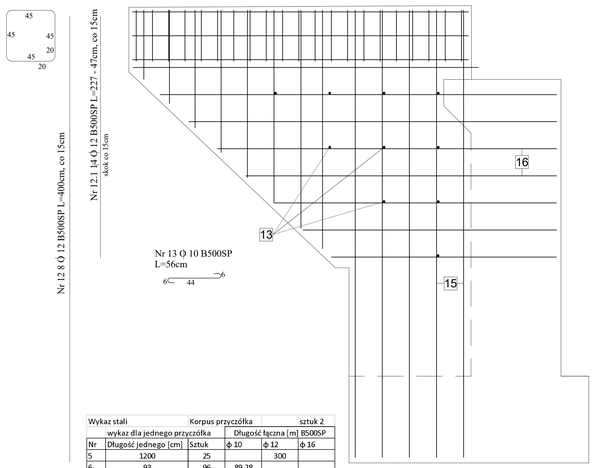

Wykaz stali	Korpus przyczółka			sztuk 2
	wykaz dla jednego przyczółka		Długość łączna [m]	B500SP
Nr	Długość jednego [cm]	Sztuk	ϕ 10 ϕ 12	ϕ 16
5	1200	25	300	
6	93	96	89,28	
7	115	38	43,7	
8	735	4	29,4	
9	429	6	25,74	
10	304	8	24,32	
11	220	22	48,4	
12	400	8	32	
12.1	137	13	17,81	
13	56	10	5,6	
14	305	9	27,45	
14.1	284	9	25,56	
14.2	188	5	9,4	
15	400	5	20	
15.1	140	8	11,2	
16	283	7	19,81	
Długość razem		94,88	634,79	0
Ciężar jednego metra [kg]		0,617	0,888	1,578
Ciężar wg średnic [kg]		58,54	563,69	0
Ciężar razem [kg]			622,23	

Ciężar dla całego mostu [kg]	117,08	1127,38	0
Ciężar razem [kg]		1244,46	

Beton C12/15 V= 2 * 3,77 =7,54m ^{3}
Beton C30/37
Fundamenty V= 2 * 20,12 = 40,24m ^{3}
Stal B500SP

Usługi inżynierskie w budownictwie
"Budynki i budowle"
Jarosław Andraka
Wrotki 13, 16-310 Sztabin

Projekt techniczny	Rys. nr	**m10**
Obiekt	Most drogowy przez rów A	10.12.2025
Adres budowy	Droga powiatowa nr 1225B Sztabin-Mogilnice	BRANŻA MOSTY
Rysunek	Przyczółki mostu - zbrojenie.	Skala 1:20
Autor projektu	inż. Jarosław Andraka upr. nr POL/0038/PBM/24	
Sprawdzający	mgr inż. Jan Maciocha nr upr. SLW -43/92	
Współpraca	mgr inż. Patrycja Andraka	